

Désendettement et santé : l'impact de la FgD sur ses bénéficiaires

Colloque

Dettes et santé: enjeux et regards croisés

HETSL, 20 mars 2024

José V. Ramirez, HEG GE

Littérature (i)

capital humain

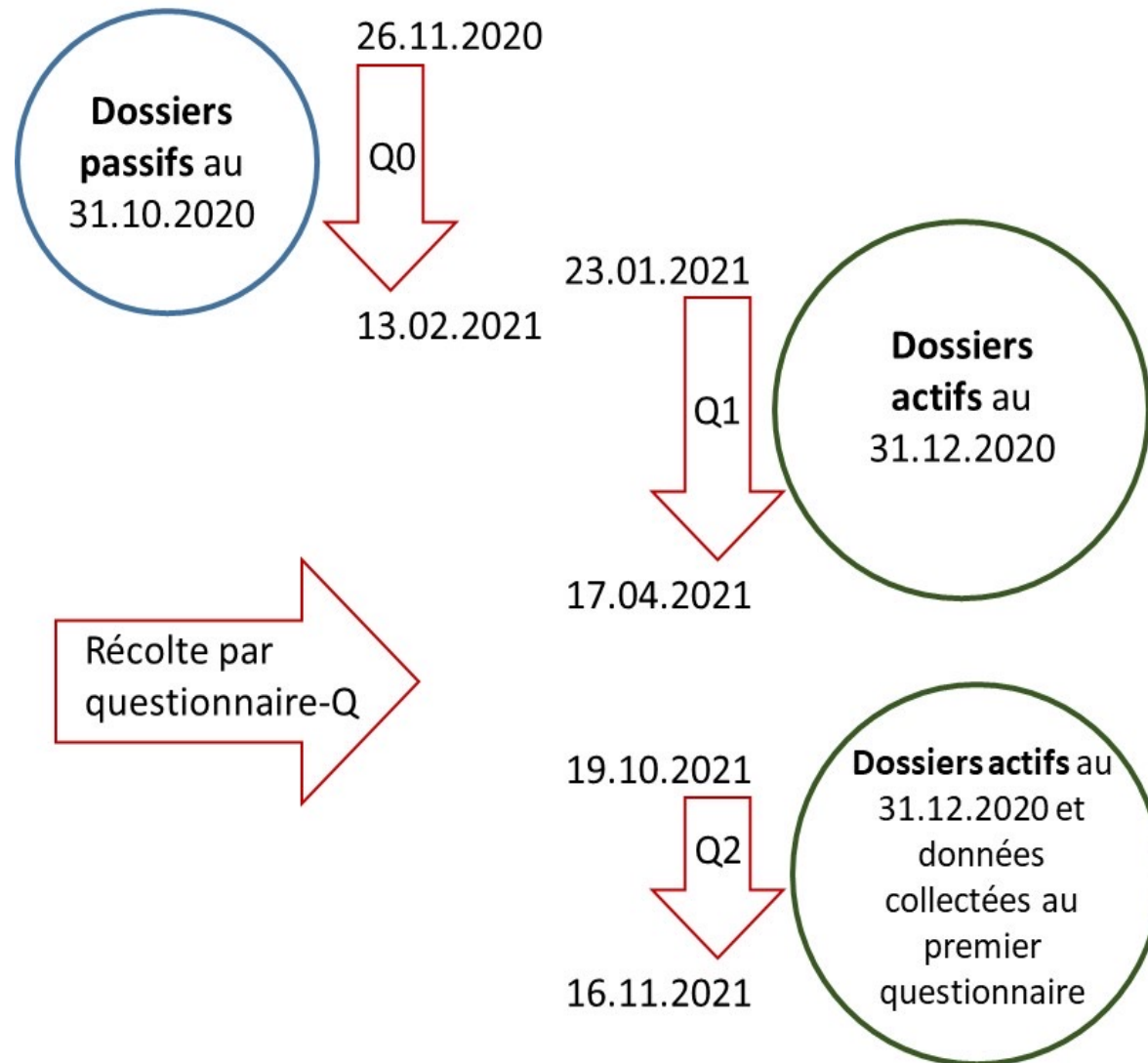
- **Santé,**
- éducation, formation, expérience, mais aussi
- **compétences socio-affectives** (~traits de la personnalité)
 - Coleman M. et T. DeLeire (2003), An Economic Model of Locus of Control and the Human Capital Investment Decision, *The Journal of Human Resources* Vol. 38 (3)
 - Almlund, M., Duckworth A.L., Heckman J. et Kautz T. (2011), Personality Psychology and Economics, In *Handbook of the Economics of Education*, Vol. 4 E.

Littérature (ii)

lien entre endettement et santé

- Turunen E. and H. Hiilamo (2014), Health effects of indebtedness: a systematic review, *BMC Public Health*, Vol. 14
- Angel S. (2016), The effect of over-indebtedness on health: comparative analysis for Europe, *Kyklos*, Vol. 69 (2)
- Hämming O. et J. Herzig (2022), Over-indebtedness and health in Switzerland: a cross –sectional study comparing over indebted individuals and the general population, *PLOS ONE*, October

Récolte des données



N, taux de réponse

Q0: 142, 45%

Q1: 221, 57%

Q2: 140, 36% (63%)

Échantillon et population de référence

	18-29 ans	30-49 ans	50-65 ans	66+ ans	Total
Femmes	94	83	23	1	201
Hommes	70	69	20	3	162
Total	164	152	43	4	363

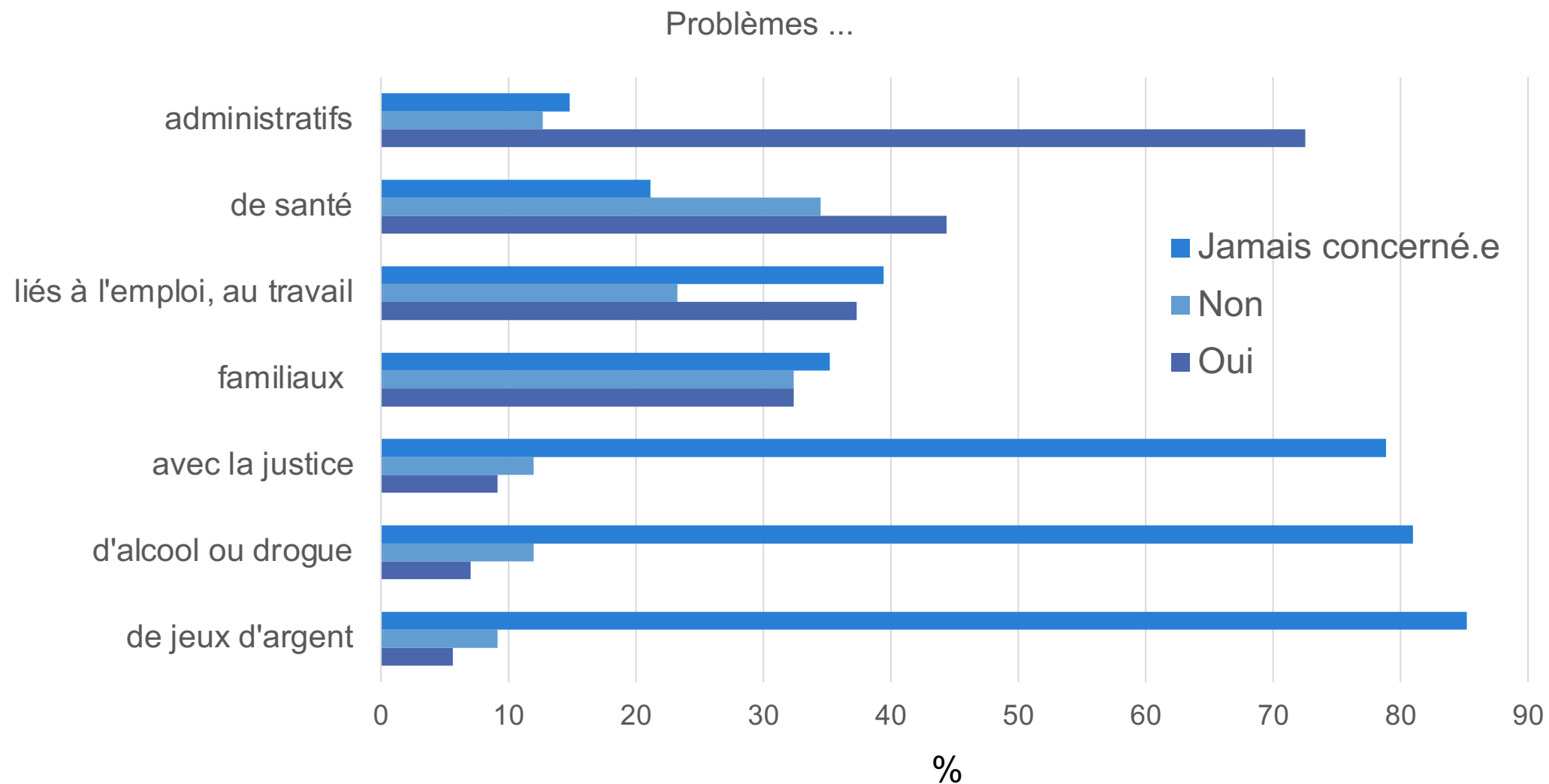
Population de référence:

- **317 personnes pour les dossiers « passifs »** (i.e. fermés) au 31 octobre 2021, dont 193 femmes et 124 hommes, et
- **386 personnes pour les dossiers « actifs »** (i.e. ouverts) au 31 décembre 2020, dont 201 femmes et 185 hommes.

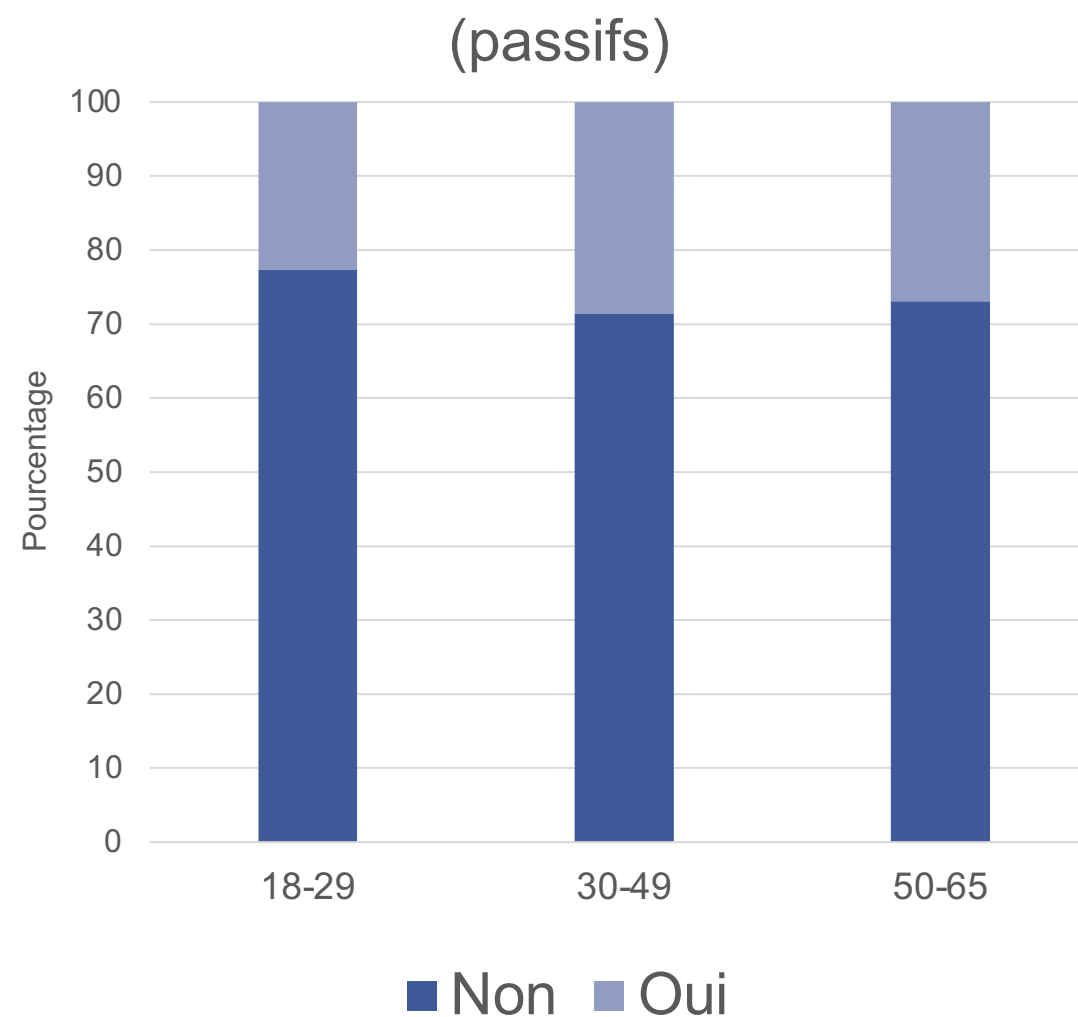
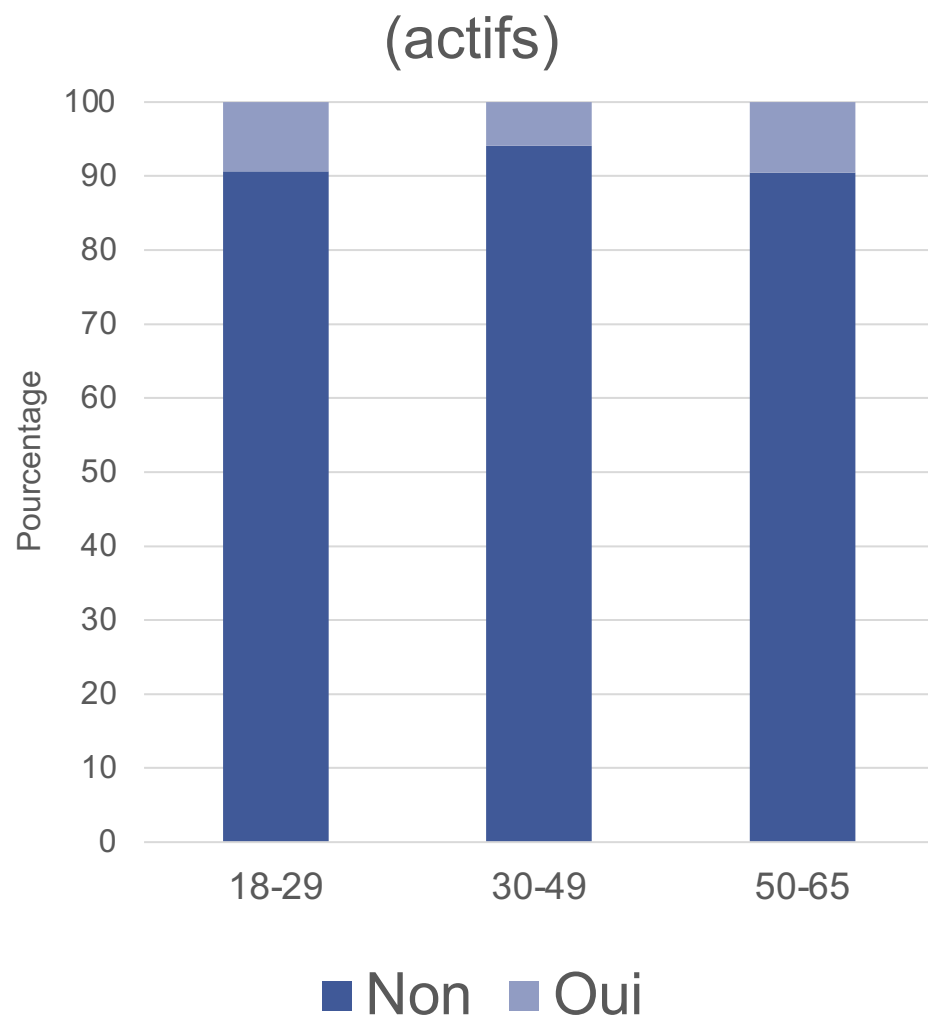
Proportion qui considère que trouver un (nouvel) emploi serait difficile

	Dossiers actifs				Dossiers passifs			
	18-29 ans	30-49 ans	50 ans et plus	Total	18-29 ans	30-49 ans	50 ans et plus	Total
Femmes	43.1 %	34.1 %	70.0 %	42.3 %	45.1 %	34.2 %	71.4 %	45.5 %
Hommes	35.7 %	40.5 %	90.9 %	44.2 %	52.0 %	42.3 %	61.5 %	49.1 %

« Avec le recul, avez-vous le sentiment que l'aide de la FgD vous a permis d'améliorer les aspects suivants ? »

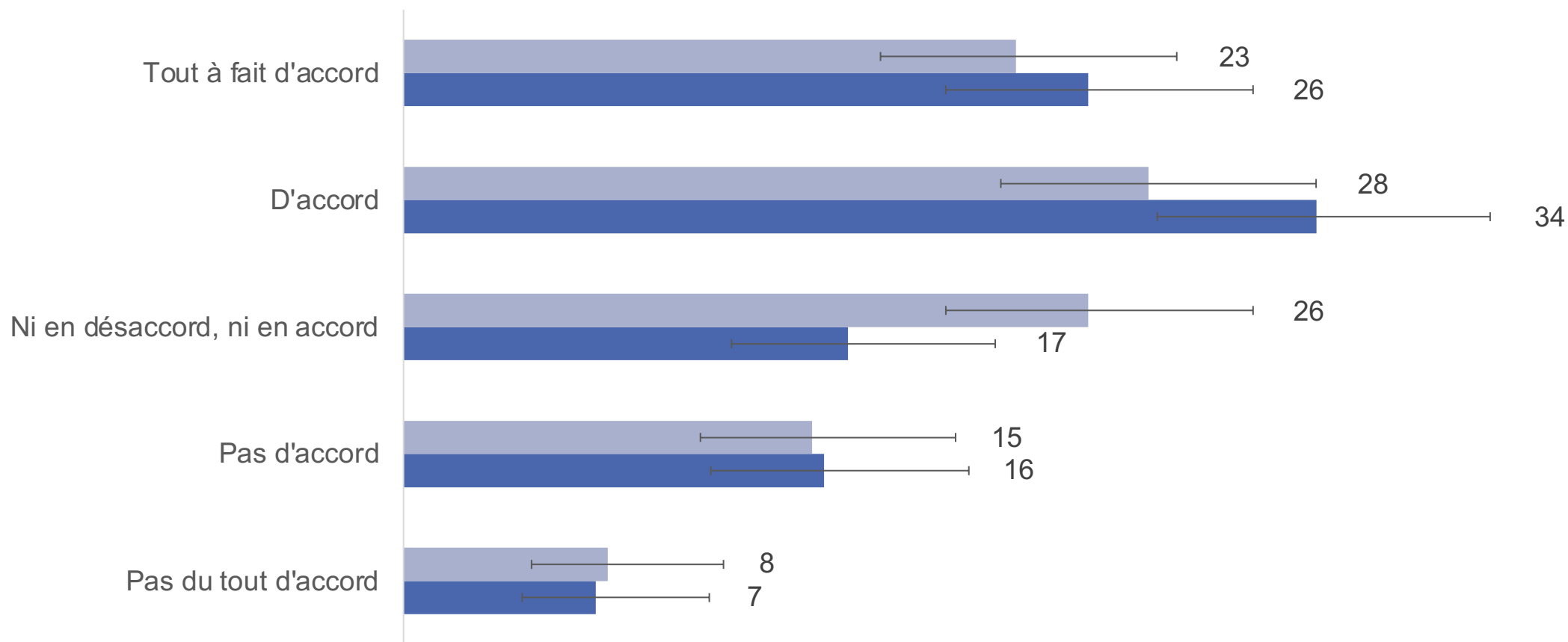


Contraction de nouvelles dettes, selon groupe d'âge

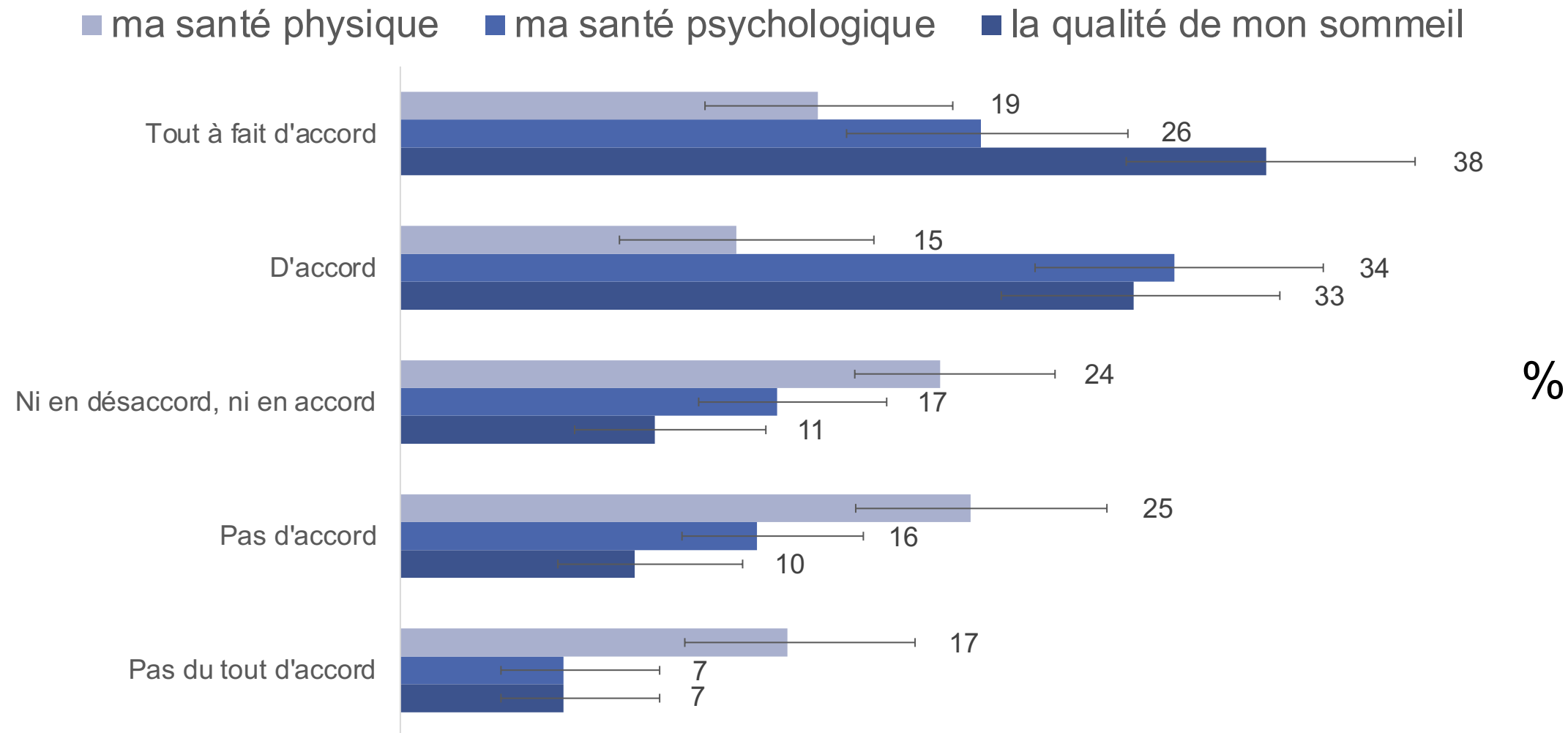


Au moment du dépôt de mon dossier ...

- ma situation financière ne me permettait pas d'entretenir une vie sociale
- ma situation financière avait des répercussions sur ma vie affective de manière générale



Au moment du dépôt de mon dossier, ma situation financière avait des répercussions (négligentes) sur ...



Indicateurs socio-sanitaires, avant dépôt du dossier et après acceptation du dossier (proportions en % qui sont d'accord ; actifs ou passifs)

		AVANT DÉPÔT DOSSIER	TEST DIFF AVANT-APRES	APRÈS ACCEPTATION DU DOSSIER
Ma situation financière avait des répercussions sur ma santé physique	Passifs	50 %	***	36 %
	Actifs	46 %	***	21 %
Ma situation financière avait des répercussions sur ma santé psychologique	Passifs	60 %	.	58 %
	Actifs	73 %	***	28 %
Ma situation financière avait des répercussions sur la qualité de mon sommeil	Passifs	67 %	**	58 %
	Actifs	72 %	***	28 %
Ma situation financière ne me permettait pas d'entretenir une vie sociale	Passifs	43 %	.	46 %
	Actifs	51 %	***	16 %
Ma situation financière avait des répercussions sur ma vie affective	Actifs	60 %	***	19 %

Significativité Statistique : ***= $p < 0.01$; **= $p < 0.05$; *= $p < 0.10$

Dossiers actifs uniquement: Q1 vs Q2

	Q1 : « avant dépôt du dossier »	Test diff. Q2-Q1	Q2 : ~6 à 9 mois après Q1
Répercussions sur la qualité de mon sommeil	75%	***	55%
Répercussions sur ma santé physique	50%	**	45%
Répercussions sur ma santé psychologique	78%	***	52%
Répercussions sur ma vie sociale	55%	***	24%
Répercussions sur ma vie affective	64%	***	44%

Significativité Statistique : ***=p<0.01 ; **=p<0.05 ; *=p<0.10

Dossiers actifs uniquement: Q1 vs Q2

Indicateur de ténacité (*grit* ; $min = 0$ et $max = 1$)

	Q1 : « avant dépôt du dossier »	Test diff. Q2-Q1	Q2 : ~6 à 9 mois après Q1
<i>Indicateur de ténacité</i>	0.227	***	0.546

<i>30 ans et moins (N = 72)</i>	0.216	***	0.635
<i>Plus de 30 ans (N=64)</i>	0.240	***	0.445

<i>Impact financier de la Covid-19 haut (N=58)</i>	0.203	***	0.521
<i>Impact financier de la Covid-19 bas (N=78)</i>	0.245	***	0.562

Significativité Statistique : ***= $p < 0.01$; **= $p < 0.05$; *= $p < 0.10$

Duckworth A., Gross JJ. (2014), Self-control and grit: Related but separable determinants of success. *Current Direction in Psychological Science*, Vol. 23(5).

Merci pour votre attention

???